

Статистика ПСП

Настройки

Копировать | Удалить

Выбраны события сна:

Событие	#	Процент
Гипопноэ	66 шт	16.7%
Центральное апноэ	123 шт	31.1%
Обструктивное апноэ	1 шт	0.3%
Десатурация	206 шт	52.0%

Всего эпизодов: 396

Индекс: 112.6/ч

Максимальная длительность: 67.2 сек

Средняя длительность: 31.4 сек

Минимальная длительность: 10.0 сек

Эпизоды	Время	Начало	сек.	Ст...	Положение...
Десатурация	18:22:19	00:03:35	10.6	U	На спине
Гипопноэ	18:22:32	00:03:48	40.0	U	На спине
Гипопноэ	18:22:36	00:03:52	34.0	U	На спине
Десатурация	18:23:14	00:04:30	34.8	U	На спине
Гипопноэ	18:23:37	00:04:53	35.0	U	На спине
Гипопноэ	18:23:41	00:04:57	28.0	U	На спине
Десатурация	18:24:16	00:05:32	36.2	U	На спине
Гипопноэ	18:24:39	00:05:55	33.0	U	На спине
Десатурация	18:25:15	00:06:31	29.6	U	На спине
Гипопноэ	18:25:40	00:06:56	35.0	U	На спине
Гипопноэ	18:25:42	00:06:58	30.0	U	На спине
Десатурация	18:26:15	00:07:31	37.8	U	На спине
Гипопноэ	18:26:44	00:08:00	38.0	U	На спине
Десатурация	18:27:16	00:08:32	43.6	U	На спине
Десатурация	18:27:47	00:09:03	35.0	U	На спине
Гипопноэ	18:27:47	00:09:03	28.0	U	На спине
Десатурация	18:28:19	00:09:35	31.6	U	На спине
Десатурация	18:29:19	00:10:35	34.6	U	На спине
Десатурация	18:30:22	00:11:37	28.8	U	На спине
Десатурация	18:30:58	00:12:14	34.0	U	На спине
Десатурация	18:31:33	00:12:48	35.8	U	На спине
Гипопноэ	18:32:08	00:13:24	40.0	U	На спине
Десатурация	18:32:40	00:13:55	39.2	U	На спине
Гипопноэ	18:33:16	00:14:32	31.0	U	На спине
Десатурация	18:33:50	00:15:05	31.2	U	На спине
Гипопноэ	18:34:22	00:15:38	29.0	U	На спине
Десатурация	18:34:58	00:16:13	24.8	U	На спине
Гипопноэ	18:35:22	00:16:38	34.0	U	На спине
Десатурация	18:35:50	00:17:06	39.6	U	На спине
Гипопноэ	18:36:23	00:17:39	39.0	U	На спине

По положению тела

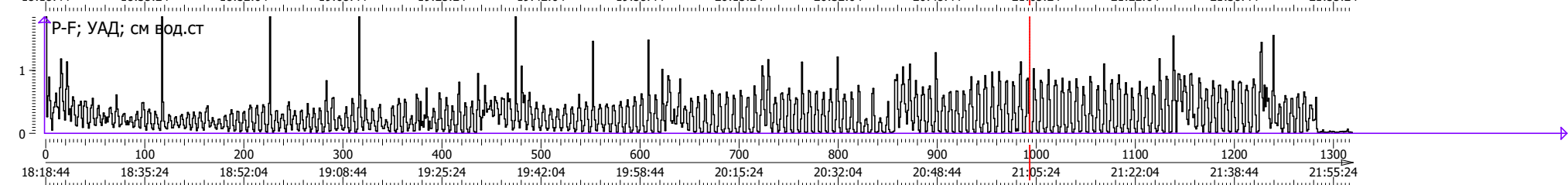
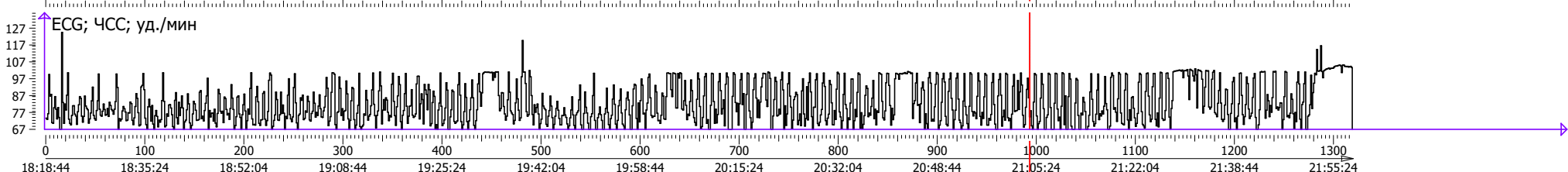
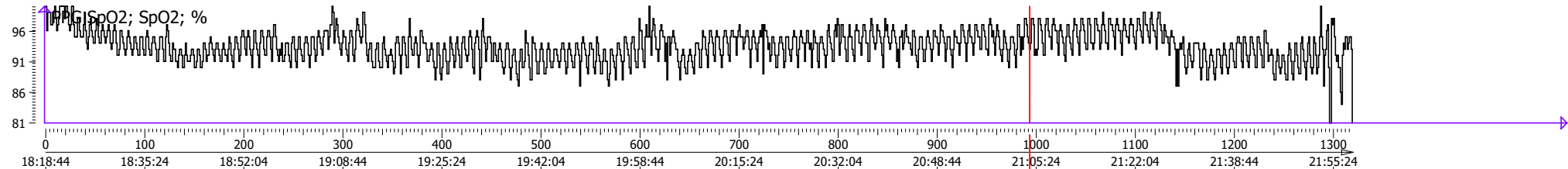
На спине : 159

На правом боку : 237

Фон

События сна

- Обструктивное апноэ
- Центральное апноэ
- Гипопноэ
- Десатурация
- Храп
- Автоматизация
- Тахикардия
- ДК
- ПДК
- Серия ПДК
- Неопределённое положение
- На животе
- На левом боку
- На спине
- На правом боку
- Наклон вперёд
- Сидя
- Стоя
- В движении
- В невесомости



---*Название организации*---

--- <i>Контактные данные организации</i> ---	ФИО	Patient E
	Пол	M.
	Возраст	41

ФИО врача	Дата рождения	02.01.1975
	Методика	Апноэ 10
	Дата модифицирования исследования	14.12.2017 15:38:51

Заключение врача

Синдром центрального апноэ/гипопноэ тяжелой степени, ИАГ = 54.0/ч. (N<5).
 Общее количество дыхательных нарушений – 190, из них: обструктивных апноэ – 1, смешанных апноэ – 0, центральных апноэ – 123, гипопноэ – 66.
 Максимальная продолжительность центрального апноэ – 40 с. Нарушения дыхания регистрировались преимущественно не на спине.
 Регистрировался храп: количество – 218, индекс храпа – 62.0/ч. Минимальный уровень сатурации кислорода в крови – 82% (N>90%). Средний уровень сатурации кислорода в крови в норме (N>92%). 93.6%.
 Синдром периодических движений нижних конечностей средней степени, индекс ПДК – 34/ч.

Статистика сна

Расчетный параметр	Значение	Расчетный параметр	Значение
<i>Общие данные по исследованию</i>		<i>Индекс</i>	
Дата проведения исследования	Апрель 12, 2016	Количество апноэ	124
		Количество гипопноэ	66
Свет выключен (чч:мм)	18:21	Количество апноэ+гипопноэ	190
Свет включен (чч:мм)	21:52	Индекс апноэ	35,2
Общее время анализа (ОВА) (чч:мм)	03:31	Индекс гипопноэ	18,8
		Индекс апноэ + гипопноэ	54,0
		Индекс дыхательных нарушений	54,0
		Количество ДК	10
		Индекс ДК	2,8
		Количество ПДК	123
		Индекс ПДК	35,0
		Количество храпа	218
		Индекс храпа	62,0
		Количество автономных активаций	663
		Индекс автономных активаций	188,5

Данные по положениям тела

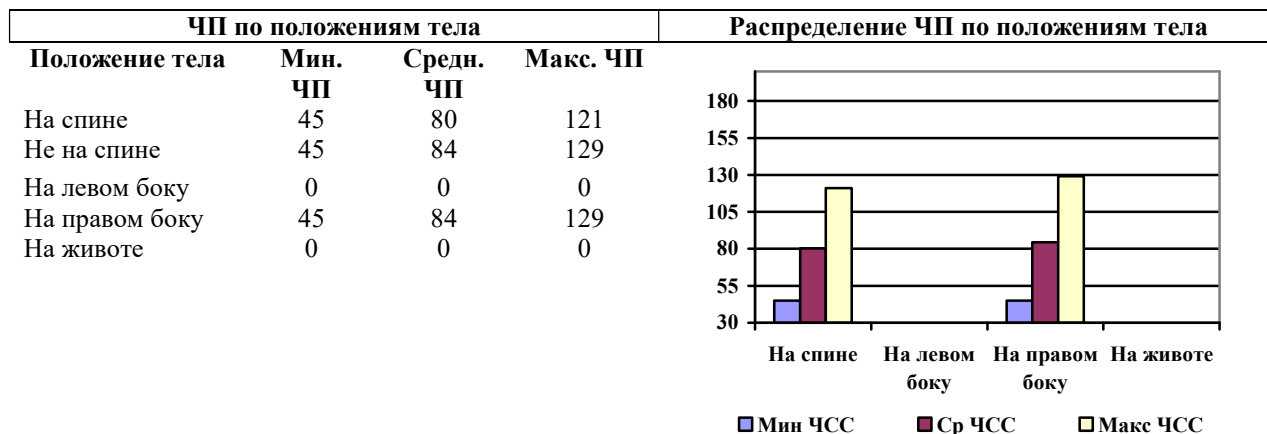
Длительность нахождения в положении тела	Время	% от ОВА
"На спине"	01:19:30	38
"На левом боку"	00:00:00	0
"На правом боку"	02:11:40	62
"На животе"	00:00:00	0

Активации	Кол-во	Индекс	Длит., мин.	Ср. длит., с.	Макс. длит., с.
Автономная активация	663	188,5	128	12	62

События ЭКГ

События ЭКГ	Кол-во	Индекс	Общ. длит., мин	Сред. длит., с.	Макс. длит., с.
Тахикардия	4	1,1	2	36	41
Брадикардия	0	0,0	0	0	0
Асистолия	0	0,0	0	0	0

Минимальный уровень ЧСС	45
Средний уровень ЧСС	84



Статистика дыхательных нарушений

Событие	Кол-во	Длительность, мин	% от ОВА	Индекс, /час	Ср. длит., с	Макс. длит., с
Обструктивное апноэ	1	0	0,5	0,3	14	14
Центральное апноэ	123	55	58,3	35,0	27	40
Смешанное апноэ	0	0	0,0	0,0	0	0
Апноэ всего	124	56	58,7	35,2	-	-
Обструктивное гипопноэ	0	0	0,0	0,0	0	0
Центральное гипопноэ	0	0	0,0	0,0	0	0
Гипопноэ	66	37	31,3	18,8	33	45
Гипопноэ всего	66	37	31,3	18,8	-	-
Апноэ + Гипопноэ	190	92	26,2	54,0	-	-

Событие, Количество	На спине	Индекс На спине, /час	Не на спине	Индекс Не на спине, /час	На правом боку	Индекс На правом боку, /час	На левом боку	Индекс На левом боку, /час	На животе	Индекс На животе, /час
Обструктивное апноэ	1	0,8	0	0,0	0	0,0	0	0,0	0	0,0
Центральное апноэ	33	24,9	90	41,0	90	41,0	0	0,0	0	0,0
Смешанное апноэ	0	0,0	0	0,0	0	0,0	0	0,0	0	0,0
Апноэ всего	34	25,7	90	41,0	90	41,0	0	0,0	0	0,0
Обструктивное гипопноэ	0	0,0	0	0,0	0	0,0	0	0,0	0	0,0
Центральное гипопноэ	0	0,0	0	0,0	0	0,0	0	0,0	0	0,0
Гипопноэ	47	35,5	19	8,7	19	8,7	0	0,0	0	0,0
Гипопноэ всего	47	35,5	19	8,7	19	8,7	0	0,0	0	0,0
Апноэ + Гипопноэ	81	61,1	109	49,7	109	49,7	0	0,0	0	0,0

Статистика храпа

Событие	Кол-во	Индекс
Храп	218	62,0
По положениям тела		
На спине	40	30,2
Не на спине	178	81,1
На правом боку	178	81,1
На животе	0	0,0
На левом боку	0	0,0

Статистика SpO2

Минимальный уровень SpO2	0
Средний уровень SpO2	0

Событие	Кол-во	Индекс	Длит., мин	Ср. длит., с	Макс. длит., с
<i>Десатурация</i>	205	58,3	115	34	67
<i>Критическое значение SpO2</i>	0	0,0	0	0	0

SpO2 по положениям тела				Распределение SpO2 по положениям тела			
Положение тела	Мин. SpO2	Средн. SpO2	Макс. SpO2				
На спине	87	93	100	<p>■ % Мин SpO2 ■ % Сред SpO2 ■ % Макс SpO2</p>			
Не на спине	86	94	100				
На левом боку	0	0	0				
На правом боку	86	94	100				
На животе	0	0	0				

Распределение значений SpO2

Значения	100% - 94%	93% - 88%	87% - 80%	79% - 70%	69% - 60%	59% - 50%
Время (мин.)	112	98	1	0	0	0
Время (% от ОВА)	5.1	4.5	0.0	0.0	0.0	0.0

Уровень падения SpO2

Значения	3 - 4%	5 - 10%	11 - 15%	16 - 70%
Кол-во	128	78	0	0

Статистика движений конечностей

Движения конечностей (ДК включая ПДК)			Периодические движения конечностей		
Событие	Кол-во	Индекс	Событие	Кол-во	Индекс
ДК	10	2,8	ПДК	123	35,0
По положениям тела					
На спине	5	3,8	На спине	16	12,1
Не на спине	5	2,3	Не на спине	107	48,8
На правом боку	5	2,3	На правом боку	107	48,8
На животе	0	0,0	На животе	0	0,0
На левом боку	0	0,0	На левом боку	0	0,0